

---

ESG checklist

# ESG & Sustainability reporting software

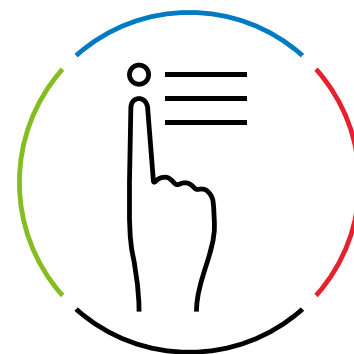
---


Il rispetto delle normative ESG ha portato alla luce alcune carenze nel processo di reporting:

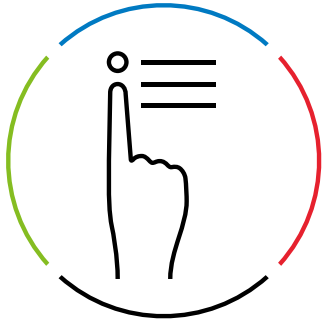
- I dati ESG sono suddivisi in diverse aree o isolati in silos di dipartimentali
- L'accuratezza dei reporting è compromessa dai requisiti di disclosure in continua evoluzione
- I rischi non vengono controllati perché i processi non hanno meccanismi per la supervisione dei KPI

Il software di reporting ESG e di sostenibilità ottimizza la raccolta dei dati, automatizza la conformità alle normative e consente il monitoraggio dei KPI e la gestione del rischio.

Questa checklist ti darà una panoramica completa delle capacità che dovresti cercare in un software di reporting ESG. Usala per identificare il software che ti consentirà di lavorare su un reporting ESG conforme e migliorare le performance di sostenibilità della tua azienda.



Requisito	Funzionalità	CCH® Tagetik	Vendor 2	Vendor 3
<b>Gestione dei dati</b> 	Il sistema raccoglie e centralizza automaticamente i dati ESG da diverse fonti?	Si		
	È possibile aggiungere ulteriori dati ESG, manualmente, in modo standardizzato?	Si		
	Il sistema automatizza la conformità dei dati con i framework ESG rilevanti per l'organizzazione?	Si		
<b>Monitoraggio KPI e gestione della disclosure</b> 	Il sistema è dotato di KPI preconfigurati conformi ai framework ESG rilevanti per l'organizzazione?	Si		
	È possibile creare KPI ESG personalizzati?	Si		
	Il sistema dispone di dashboard per il monitoraggio dei KPI in tempo reale?	Si		
<b>Analisi e calcoli</b> 	È possibile approfondire i KPI per comprendere meglio i risultati?	Si		
<b>Governance e reporting</b> 	È possibile aggiungere automaticamente le informazioni ESG negli annual report?	Si		
	È possibile gestire i contributi ESG e i collaboratori di tutti i livelli dell'organizzazione?	Si		
	Si possono generare automaticamente e rapidamente report ESG di facile utilizzo?	Si		
	È possibile controllare facilmente le informazioni ESG e garantire l'integrità dei dati?	Si		
<b>Pianificazione strategica</b> 	È possibile connettere la performance ESG ai risultati finanziari e alle operation?	Si		
	Si possono gestire e monitorare i rischi ESG?	Si		
	Si possono eseguire analisi di diversi scenari per vedere l'impatto delle performance ESG?	Si		
	È possibile prevedere i KPI ESG?	Si		



# Come CCH® Tagetik ESG & Sustainability Performance Management soddisfa le necessità principali

Requisito

Funzionalità

## Gestione dei dati



*CCH Tagetik ESG & Sustainability semplifica la raccolta di dati ESG e non finanziari attraverso:*

### Raccolta dati:

- Raccoglie automaticamente i dati da diverse fonti
- Conformità alla Tassonomia EU, GRI e SASB attraverso data model e moduli di data entry pre-built
- Moduli di data entry per altri KPI (manageriali e conformi ai framework)
- Raccolta di dati a diversi livelli di granularità e su più livelli (gruppo, entità, dipartimento)

### Data Normalization:

- Normalizza e convalida automaticamente i dati raccolti
- Aumenta automaticamente i dati esterni tramite la funzionalità di data entry

## Monitoraggio KPI e gestione della disclosure



*CCH Tagetik facilita la conformità con i framework di reporting ESG e il monitoraggio dei KPI attraverso:*

### KPI Disclosure:

- KPI preconfigurati per GRI, SASB e Tassonomia UE
- Possibilità di configurare KPI personalizzati (es. KPI manageriali)

### Monitoraggio KPI:

- Dashboard preconfigurate, per esempio:
  - **GRI:** emissioni, consumo e riduzione di energia, gestione delle risorse umane
  - **Tassonomia UE:** indicatore di ammissibilità, derivati, investimenti in titoli di stato, ammissibili/non ammissibili attività rispetto al totale delle attività per l'adattamento e la mitigazione del clima, ripartizione delle attività per le controparti
  - **SASB:** emissioni, consumo di energia, acqua prelevata e consumata, emissioni nell'aria, fonti rinnovabili, sicurezza della forza lavoro, rischi

## Analisi e calcoli



*CCH Tagetik fornisce gli strumenti per calcolare, monitorare e analizzare le performance ESG attraverso:*

### Dashboard che facilitano l'analisi granulare dei dati e dei KPI:

- Disaggregazione dell'area geografica
- Confronto anno per anno
- Filtri di dati
- Possibilità di visualizzare o nascondere elementi
- Possibilità di elaborare viste pivot
- Creare mappe di calore che indicano i maggiori KPI che influenzano i risultati finali
- Possibilità di visualizzare gli impatti regionali

### Capacità di calcolo:

- Ammissibilità KPI
- Fatturato totale
- CAPEX
- OPEX
- Percentuale di attività ammissibili/non ammissibili sul totale delle attività
- Ammissibilità/non ammissibilità alla Tassonomia per le attività economiche rispetto al fatturato totale
- KPI e calcoli personalizzati

### Possibilità di combinare e abbinare KPI da più framework

## Governance e reporting



*CCH Tagetik facilita la collaborazione, il controllo e l'accuratezza del reporting ESG attraverso:*

### Integrazione nell'annual report:

- Con un clic puoi aggiungere gli annual report grafici, tabelle e narrazioni ESG dinamiche attraverso un Content Data Model (CDM)

### Flessibilità:

- Aggiornamenti immediati del software quando cambiano i quadri o i regolamenti

### Flusso di lavoro:

- Flusso di lavoro predefinito e configurabile per ogni processo ESG
- Gestione del flusso di lavoro passo dopo passo a livello di entità, filiale e gruppo

### Collaboratori:

- Possibilità di separare le responsabilità a livello di dipartimento e riconciliare a livello di gruppo
- Gestione dei collaboratori a livello di entità legale e di dipartimento
- Possibilità di aggiungere commenti e allegare documenti ai moduli di data entry

### Report illustrati:

- Dashboard illustrate e pronte per la presentazione, tabelle e report che si aggiornano automaticamente con gli ultimi risultati di disclosure
- Capacità di analizzare i dati ed esplorare le informazioni granulari
- Capacità di visualizzare dati aggregati
- Capacità di certificare, decertificare e modificare i report fino al livello di capitolo e di singolo paragrafo

### Integrità dei dati:

- Diagnostica per le violazioni delle regole e le incoerenze, con suggerimenti per la correzione
- Capacità di normalizzazione e qualità dei dati automatica
- Capacità di eseguire controlli sui dati preconfigurati (es. convalida della consistenza e della coerenza)

## Pianificazione strategica



*CCH Tagetik facilita il miglioramento delle performance collegando le iniziative ESG ai risultati finance e operation attraverso:*

### Pianificazione ESG:

- Capacità di collegare i dati effettivi con quelli pianificati per valutare le iniziative ESG
- Gestione e monitoraggio dei KPI
- Capacità di integrare il reporting di sostenibilità nell'annual report integrato con dati finanziari, non finanziari, dati ESG e narrativa
- Analisi di scenario e simulazioni what-if per valutare gli impatti delle performance ESG su:
  - Piani dipartimentali/operativi
  - Risultati finanziari
  - Punteggio ESG
- Capacità di proiettare e prevedere KPI futuri (es. CAPEX, OPEX, fatturato)

### Gestione del rischio:

- Gestione e reportistica KRI
- Capacità di valutare l'esposizione al rischio aziendale:
  - Verifica delle ipotesi
  - Definizione degli obiettivi
  - Previsione dei risultati
  - Gestione di portafogli ESG

Conformità, fiducia  
e sostenibilità  
del business con  
CCH Tagetik ESG  
e Sustainability  
Performance  
Management

[Scopri di più sulla soluzione →](#)

[Richiedi una Demo →](#)

